

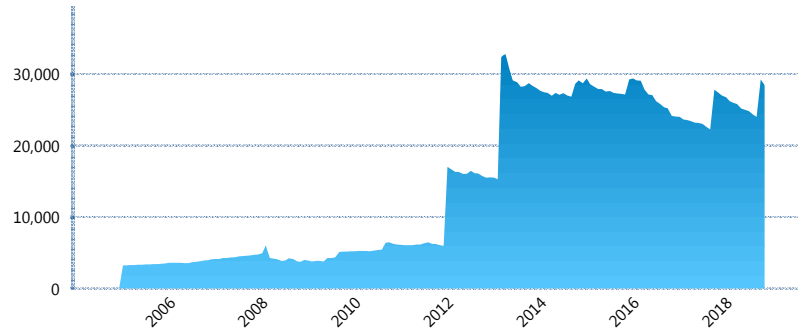
I. INFORMACIÓN FINANCIERA

I) Detalles del Fondo

Detalles del Fondo	
Razón Social	Siefore XXI Banorte Protege, S.A. de C.V.
Inicio de Operaciones	23/09/2004
Tipo de Fondo	Básica
Clave Bolsa	XXINTE1
Activos Administrados *	28,401
ISIN	MX54XX050023
Comisión Anual	0.99%
Administrador	Afore XXI Banorte, S.A. de C.V.
Director General	Mtro. Felipe Duarte Olvera
Presidente del Consejo	C. Fernando Solís Soberón

Activos Administrados *

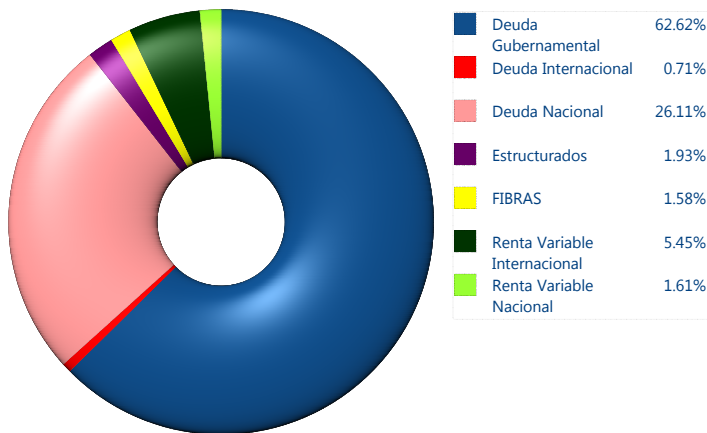
\$28,401



*Cifras en millones de pesos

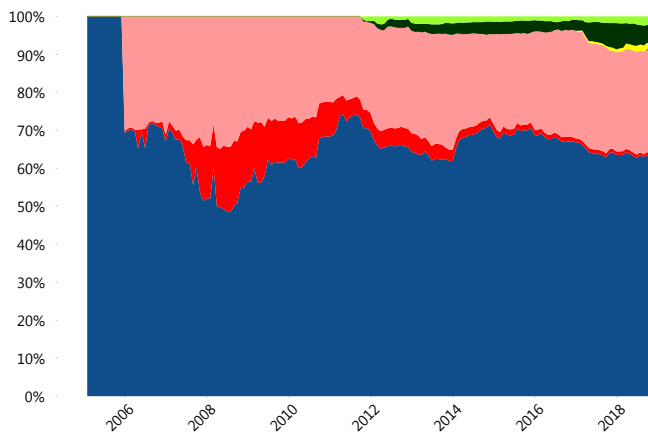
Contiene el efecto de fusiones, cortes transversales y transferencias por edad. Para mayor información consultar: <http://www.consar.gob.mx/gobmx/Aplicativo/Factsheets/EC/ECSAR.pdf>

II) Inversiones



Tipo de Instrumento		XXI-Banorte (...)	Sistema Básicas 1**
Renta Variable Nacional	Renta Variable Nacional	1.61%	1.99%
	Total	1.61%	1.99%
Renta Variable Internacional	Renta Variable Internacional	5.45%	4.59%
	Total	5.45%	4.59%
FIBRAS	FIBRAS	1.58%	1.54%
	Total	1.58%	1.54%
Estructurados	Estructurados	1.93%	0.91%
	Total	1.93%	0.91%
Deuda Nacional	Aerolíneas	0.00%	0.10%
	Alimentos	0.08%	0.51%
	Automotriz	0.00%	0.13%
	Banca de Desarrollo	2.89%	1.93%
	Bancario	1.83%	1.21%
	Bebidas	0.75%	0.72%
	Cemento	0.11%	0.03%
	Centros Comerciales	0.17%	0.07%
	Consumo	0.68%	0.31%
	Empresas Productivas del Estado	4.28%	4.07%
	Estados	1.42%	0.94%
	Europesos	4.54%	3.06%
	Grupos Industriales	0.59%	0.78%
	Infraestructura	1.76%	5.00%
	Inmobiliario	0.00%	0.01%
	OTROS	1.63%	1.13%
	Papel	0.13%	0.14%
Serv. Financieros	0.64%	0.38%	
Telecom	1.04%	1.13%	
Transporte	0.28%	0.38%	
Vivienda	3.31%	2.39%	
Total	26.11%	24.42%	
Deuda Internacional	Deuda Internacional	0.71%	1.10%
	Total	0.71%	1.10%
Deuda Gubernamental	BONDES	0.05%	0.78%
	BONOS	13.84%	8.84%
	BPA182	0.00%	2.66%
	CBIC	2.70%	4.86%
	CETES	0.00%	3.33%
	REPORTO	0.77%	2.31%
	UDIBONO	44.72%	41.98%
	UMS	0.54%	0.67%
Total	62.62%	65.44%	
Total	100.00%	100.00%	

Evolución de Inversiones



**Considera las inversiones de todo el grupo de SIEFORES Básicas 1
Cifras al cierre de noviembre de 2018

III) Desempeño

Rendimiento Bolsa

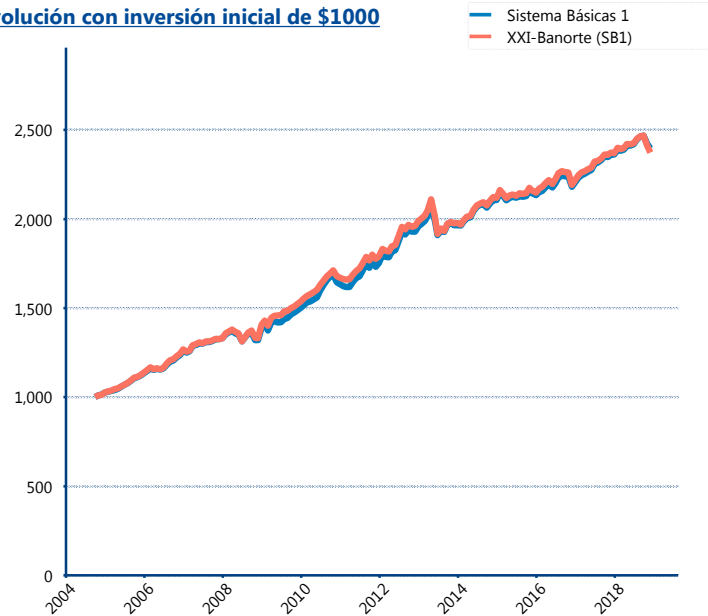
Tipo	XXI-Banorte (SB1)	Sistema Básicas 1
1 año	0.31%	1.69%
2 años	4.07%	4.80%
3 años	3.22%	3.74%
5 años	3.68%	3.97%

Indicador de Rendimiento Neto

Siefore	IRN %
Inbursa (SB1)	5.58%
Profuturo (SB1)	4.92%
PensionISSSTE (SB1)	4.88%
Azteca (SB1)	4.85%
Coppel (SB1)	4.68%
Citibanamex (SB1)	4.28%
XXI-Banorte (SB1)	4.27%
SURA (SB1)	4.24%
Invercap (SB1)	4.12%
Principal (SB1)	3.85%

Promedio Ponderado	4.52 %
Promedio Simple	4.57 %

Evolución con inversión inicial de \$1000



Construido con el precio de la Siefore registrado en la Bolsa Mexicana de Valores

IV) Medidas de sensibilidad y riesgos

Evolución del Plazo Promedio Ponderado

